



ТЕРРИТОРИАЛЬНЫЙ ОРГАН
ФЕДЕРАЛЬНОЙ СЛУЖБЫ
ГОСУДАРСТВЕННОЙ СТАТИСТИКИ
ПО ВОЛОГОДСКОЙ ОБЛАСТИ

Инвестиции в нефинансовые активы в Вологодской области



в январе-июне 2023 года



ТЕРРИТОРИАЛЬНЫЙ ОРГАН
ФЕДЕРАЛЬНОЙ СЛУЖБЫ
ГОСУДАРСТВЕННОЙ СТАТИСТИКИ
ПО ВОЛОГОДСКОЙ ОБЛАСТИ

Инвестиции в нефинансовые активы в Вологодской области

Вологдастат

в январе-июне 2023 года

- 01 Инвестиции в нефинансовые активы в Вологодской области
- 02 Динамика инвестиций в основной капитал в Вологодской области (миллионов рублей)
- 03 Динамика инвестиций в основной капитал в Вологодской области (в % к соответствующему периоду предыдущего года)
- 04 Динамика инвестиций в основной капитал в Вологодской области (в % к предыдущему периоду)
- 05 Объём инвестиций в основной капитал по видам экономической деятельности в Вологодской области
- 06 Структура инвестиций в основной капитал по видам экономической деятельности в Вологодской области





ТЕРРИТОРИАЛЬНЫЙ ОРГАН
ФЕДЕРАЛЬНОЙ СЛУЖБЫ
ГОСУДАРСТВЕННОЙ СТАТИСТИКИ
ПО ВОЛОГОДСКОЙ ОБЛАСТИ

Инвестиции в нефинансовые активы в Вологодской области

Вологдастат

в январе-июне 2023 года

- 07 Индекс физического объёма инвестиций в основной капитал по видам экономической деятельности в Вологодской области
- 08 Видовая структура инвестиций в основной капитал в Вологодской области
- 09 Структура инвестиций в основной капитал по источникам финансирования в Вологодской области
- 10 Инвестиции в основной капитал по регионам Северо-Западного федерального округа
- 11 Доля регионов Северо-Западного федерального округа в общем объёме инвестиций в основной капитал





ИНВЕСТИЦИИ В НЕФИНАНСОВЫЕ АКТИВЫ¹ В ВОЛОГОДСКОЙ ОБЛАСТИ

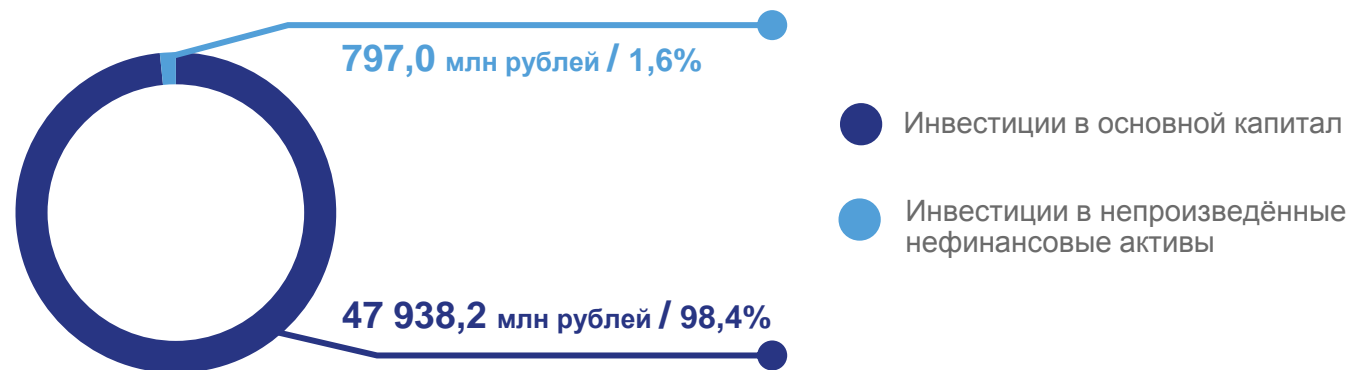
январь-июнь 2023 года

48 735,3 млн рублей

Объём инвестиций
в нефинансовые активы

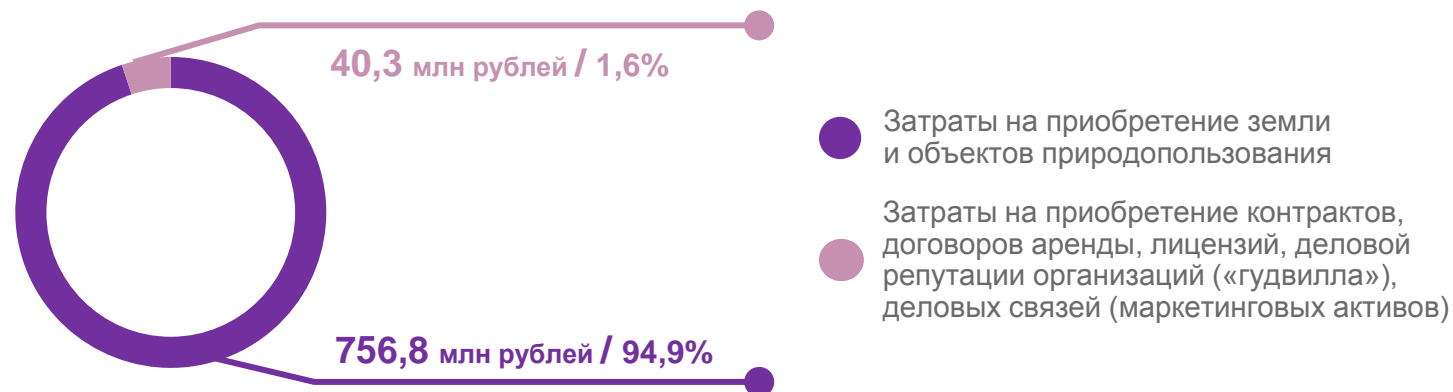
Структура инвестиций в нефинансовые активы

млн рублей / процентов к итогу



Структура инвестиций в произведённые нефинансовые активы

млн рублей / процентов к итогу



¹ Без субъектов малого предпринимательства и объёма инвестиций, не наблюдаемых прямыми статистическими методами.



ДИНАМИКА ИНВЕСТИЦИЙ В ОСНОВНОЙ КАПИТАЛ В ВОЛОГОДСКОЙ ОБЛАСТИ

в фактически действовавших ценах, млн рублей

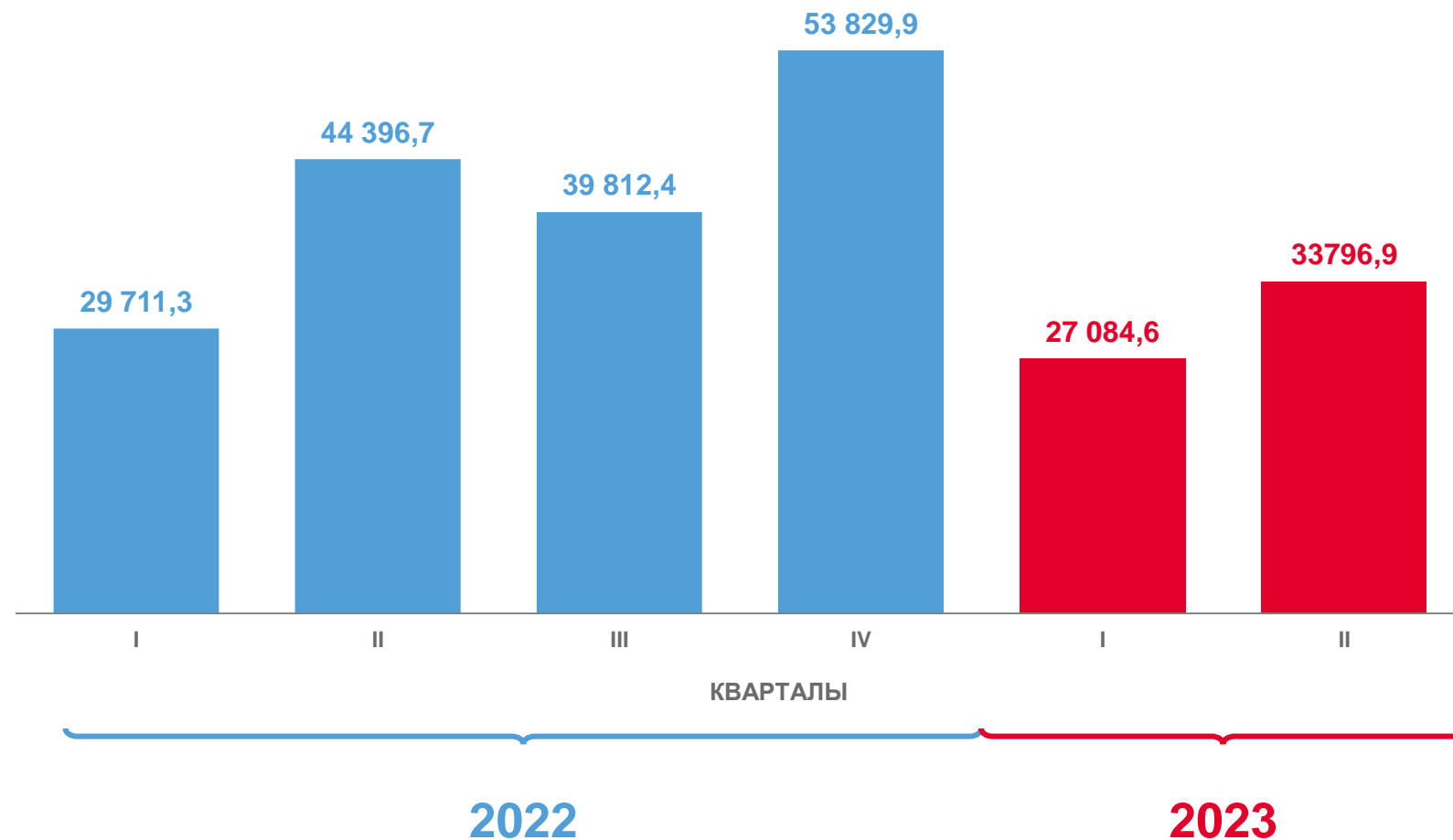
Объём инвестиций
январь-июнь 2023 года

60 881,6

по полному кругу хозяйствующих субъектов

47 938,2

без субъектов малого предпринимательства
и объёма инвестиций, не наблюдаемых прямыми
статистическими методами





ДИНАМИКА ИНВЕСТИЦИЙ В ОСНОВНОЙ КАПИТАЛ В ВОЛОГОДСКОЙ ОБЛАСТИ

в % к соответствующему периоду предыдущего года, в сопоставимых ценах

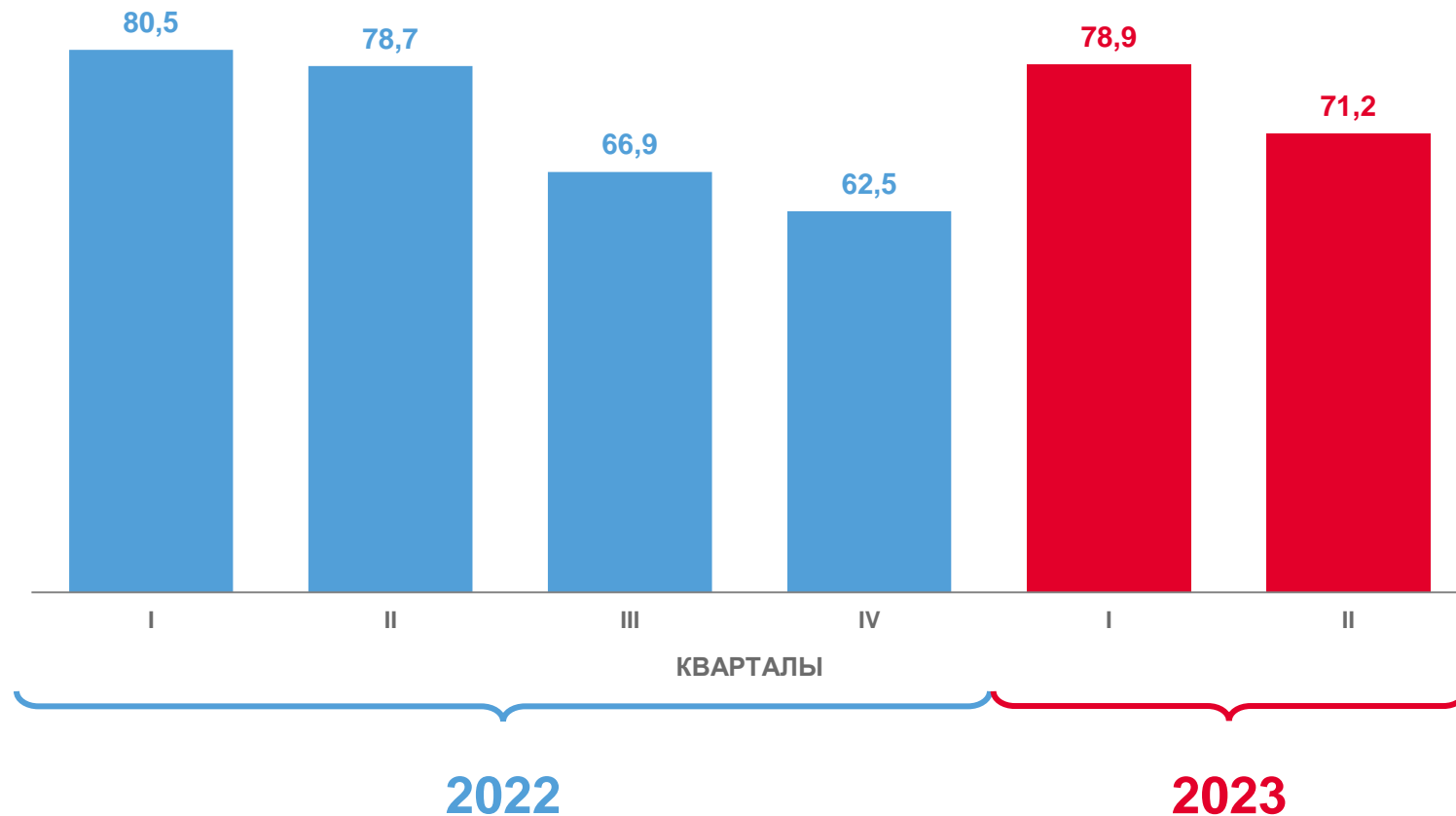
Индекс физического объёма
инвестиций в основной капитал
январь-июнь 2023 года

▼ **74,8**

по полному кругу хозяйствующих субъектов
к январю-июню 2022 года

▼ **74,8**

без субъектов малого предпринимательства
и объёма инвестиций, не наблюдаемых прямыми
статистическими методами
к январю-июню 2022 года





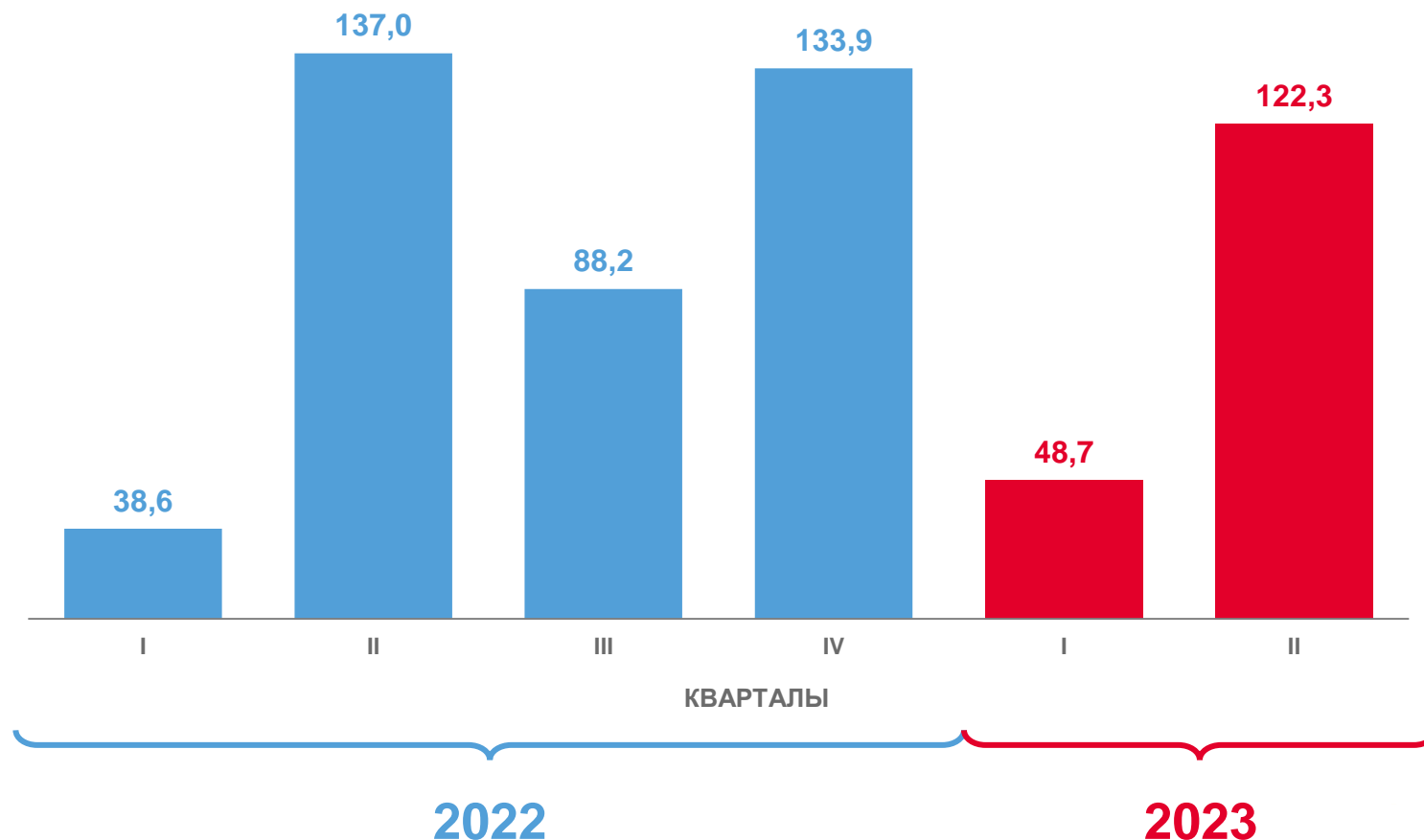
ДИНАМИКА ИНВЕСТИЦИЙ В ОСНОВНОЙ КАПИТАЛ В ВОЛОГОДСКОЙ ОБЛАСТИ

в % к предыдущему периоду, в сопоставимых ценах

II квартал 2023 года

▲ **122,3**

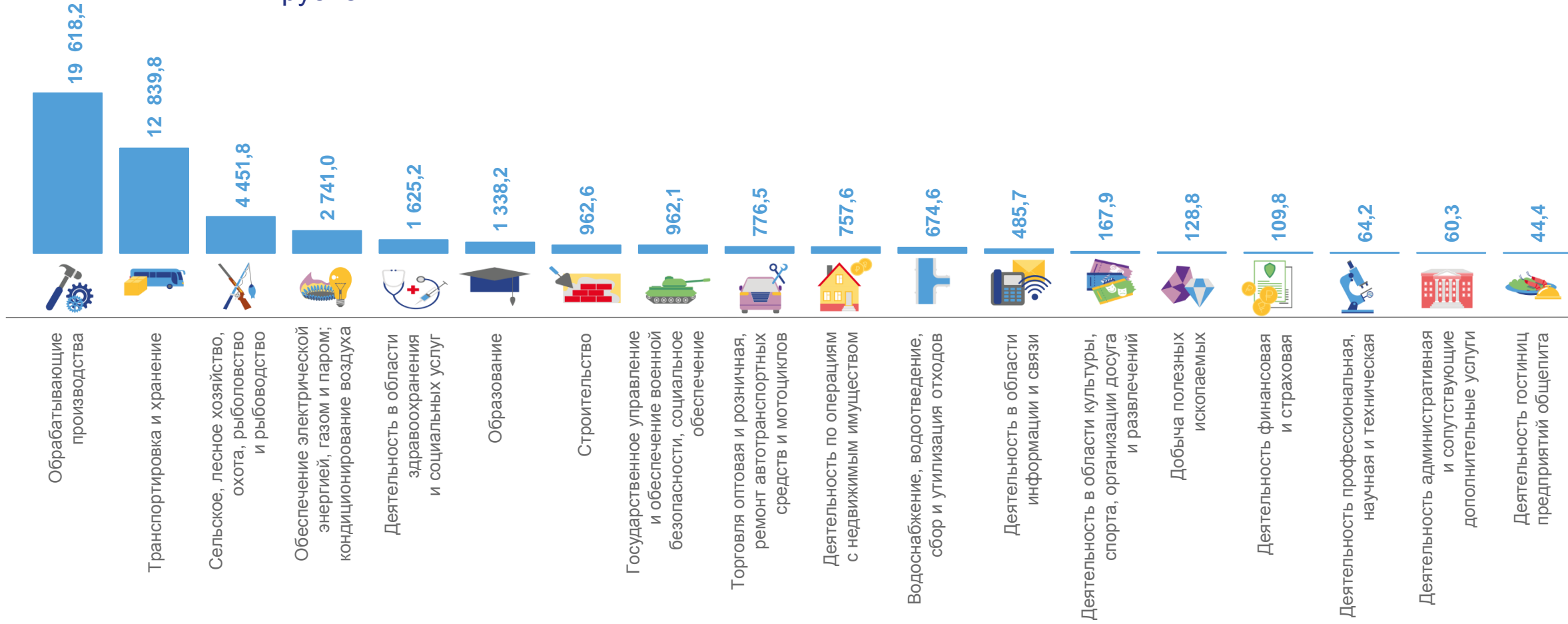
Индекс физического объёма
инвестиций в основной капитал
по полному кругу хозяйствующих субъектов
к I кварталу 2023 года





ОБЪЁМ ИНВЕСТИЦИЙ В ОСНОВНОЙ КАПИТАЛ¹ ПО ВИДАМ ЭКОНОМИЧЕСКОЙ ДЕЯТЕЛЬНОСТИ В ВОЛОГДСКОЙ ОБЛАСТИ в январе-июне 2023 года

млн рублей



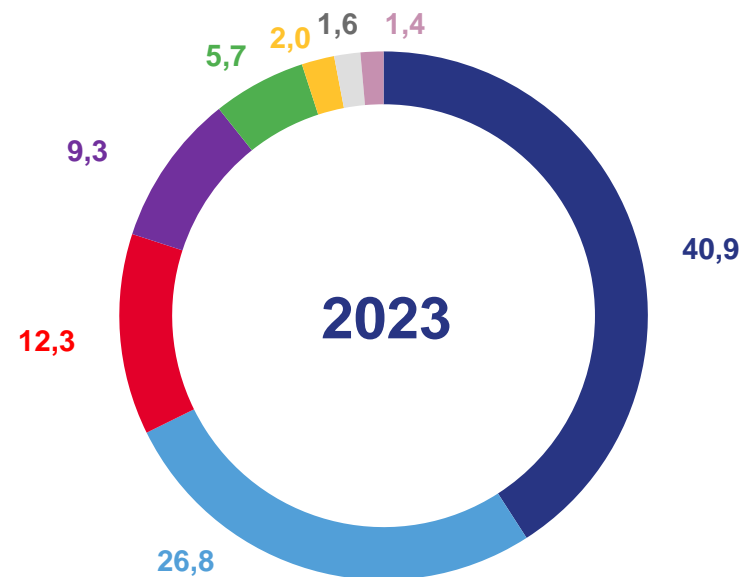
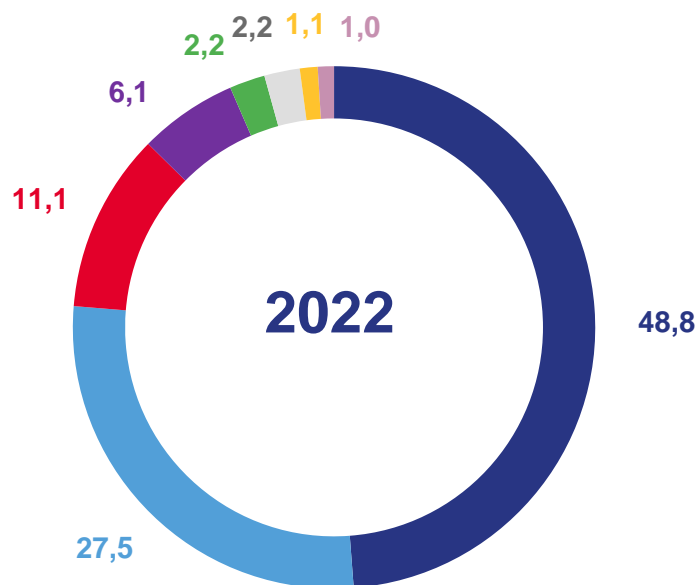
¹ Без субъектов малого предпринимательства и объёма инвестиций, не наблюдаемых прямыми статистическими методами.



СТРУКТУРА ИНВЕСТИЦИЙ В ОСНОВНОЙ КАПИТАЛ¹ ПО ВИДАМ ЭКОНОМИЧЕСКОЙ ДЕЯТЕЛЬНОСТИ В ВОЛОГОДСКОЙ ОБЛАСТИ

в % к итогу

январь-июнь



- Обработывающие производства
- Транспортировка и хранение
- Прочие виды деятельности
- Сельское, лесное хозяйство, охота, рыболовство и рыбоводство

- Обеспечение электрической энергией, газом и паром; кондиционирование воздуха
- Строительство
- Водоснабжение; водоотведение, организация сбора и утилизации отходов, деятельность по ликвидации загрязнений
- Торговля оптовая и розничная; ремонт автотранспортных средств и мотоциклов


¹ Без субъектов малого предпринимательства и объема инвестиций, не наблюдаемых прямыми статистическими методами.



ИНДЕКС ФИЗИЧЕСКОГО ОБЪЁМА ИНВЕСТИЦИЙ В ОСНОВНОЙ КАПИТАЛ ПО ВИДАМ ЭКОНОМИЧЕСКОЙ ДЕЯТЕЛЬНОСТИ¹ В ВОЛОГОДСКОЙ ОБЛАСТИ

в январе-июне 2023 года

в процентах к январю-июню 2022 года в сопоставимых ценах



¹ Без субъектов малого предпринимательства и объёма инвестиций, не наблюдаемых прямыми статистическими методами.

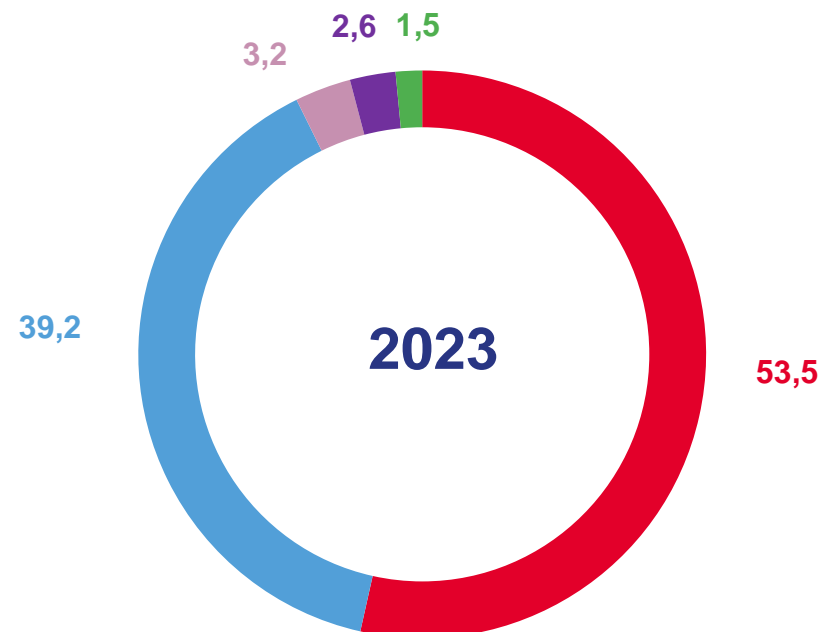
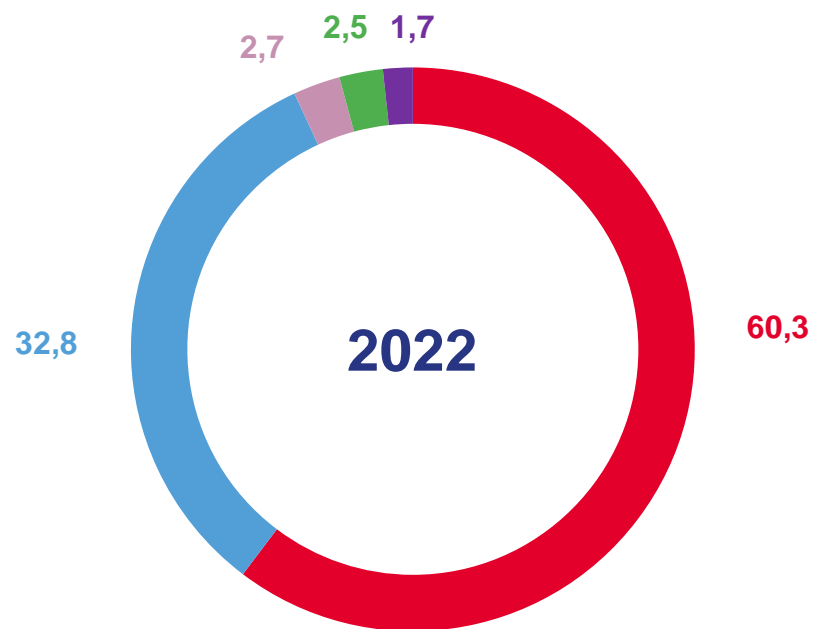




ВИДОВАЯ СТРУКТУРА ИНВЕСТИЦИЙ В ОСНОВНОЙ КАПИТАЛ¹ В ВОЛОГОДСКОЙ ОБЛАСТИ

в % к итогу

январь-июнь



- Машины, оборудование, транспортные средства (включая хозяйственный инвентарь и другие объекты)
- Здания (кроме жилых) и сооружения

- Объекты интеллектуальной собственности
- Прочие инвестиции
- Жилые здания и помещения

¹ Без субъектов малого предпринимательства и объема инвестиций, не наблюдаемых прямыми статистическими методами.



СТРУКТУРА ИНВЕСТИЦИЙ В ОСНОВНОЙ КАПИТАЛ¹ ПО ИСТОЧНИКАМ ФИНАНСИРОВАНИЯ В ВОЛОГОДСКОЙ ОБЛАСТИ в январе-июне 2023 года

в % к итогу



Всего

- Собственные средства
- Привлеченные средства



Привлеченные средства

- Прочие привлеченные средства
- Бюджетные средства



Бюджетные средства

- Из федерального бюджета
- Из областного бюджета
- Из местных бюджетов

¹ Без субъектов малого предпринимательства и объёма инвестиций, не наблюдаемых прямыми статистическими методами.





ИНВЕСТИЦИИ В ОСНОВНОЙ КАПИТАЛ¹ ПО РЕГИОНАМ СЕВЕРО-ЗАПАДНОГО ФЕДЕРАЛЬНОГО ОКРУГА

в процентах, в сопоставимых ценах

январь-июнь 2022 года к январю-июню 2021 года



январь-июнь 2023 года к январю-июню 2022 года



¹ По полному кругу хозяйствующих субъектов, включая досчёты на инвестиции, не наблюдаемые прямыми статистическими методами.




ДОЛЯ РЕГИОНОВ СЕВЕРО-ЗАПАДНОГО ФЕДЕРАЛЬНОГО ОКРУГА В ОБЩЕМ ОБЪЁМЕ ИНВЕСТИЦИЙ В ОСНОВНОЙ КАПИТАЛ¹

В % к итогу



январь-июнь



¹ По полному кругу хозяйствующих субъектов, включая досчёты на инвестиции, не наблюдаемые прямыми статистическими методами.